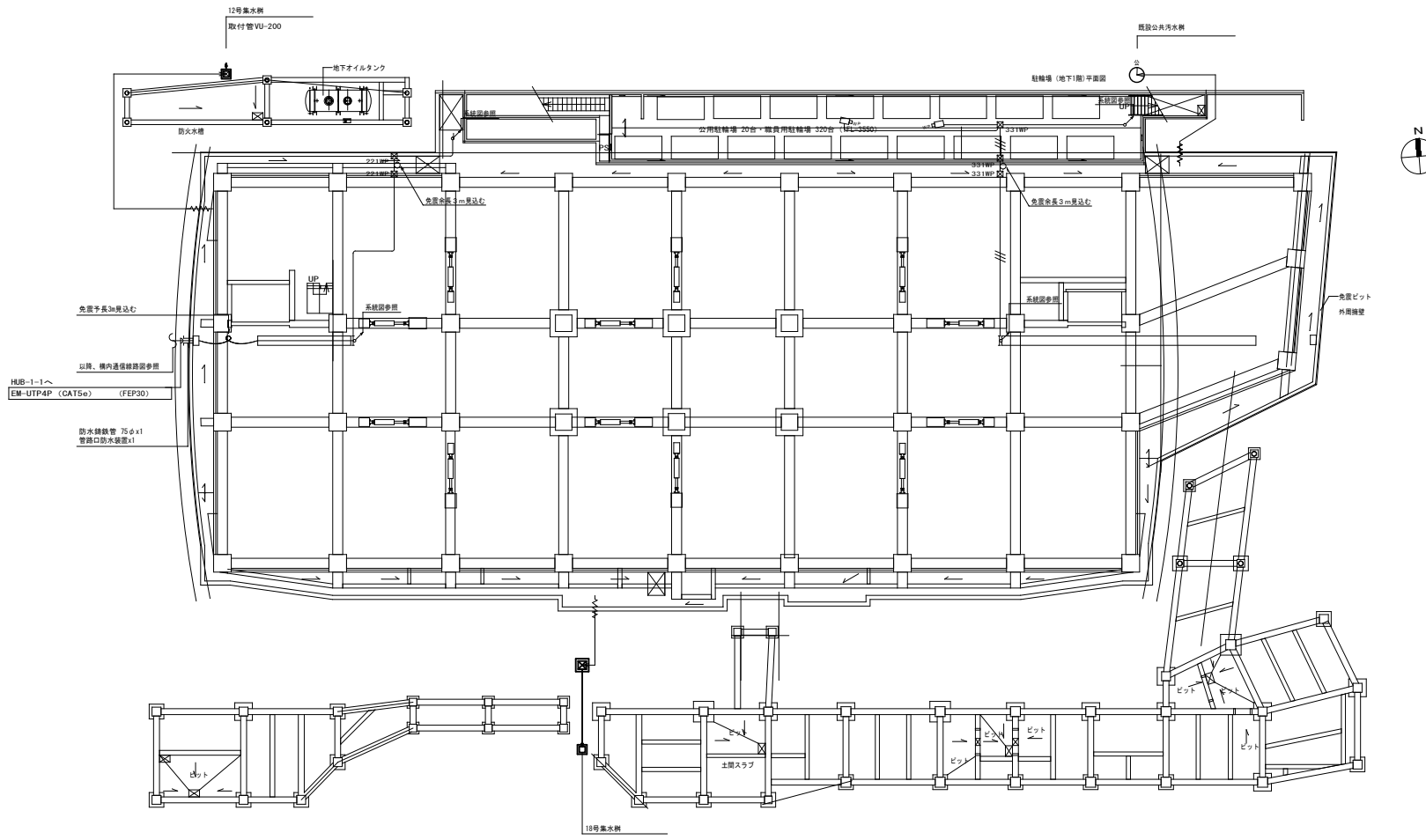
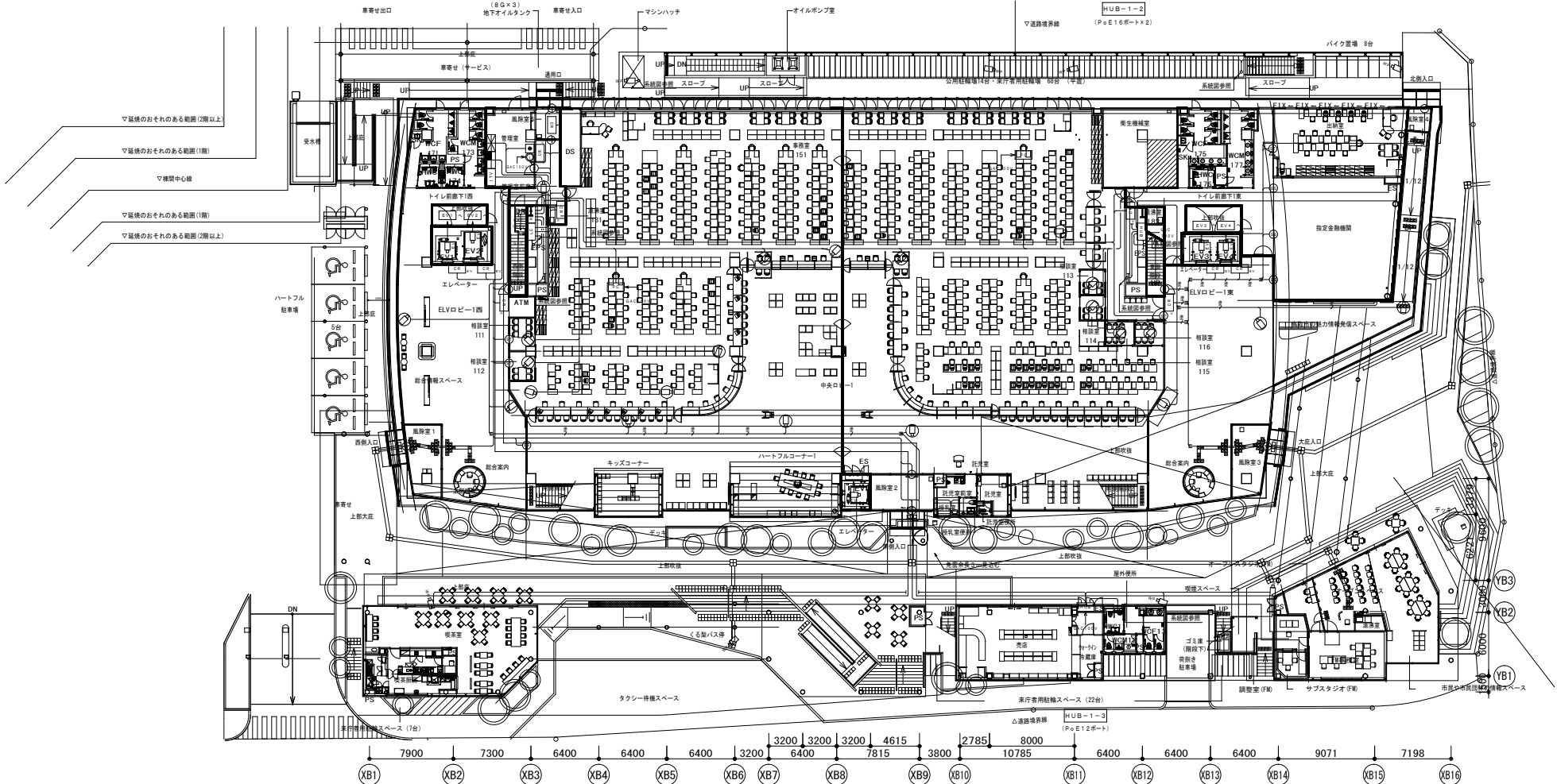
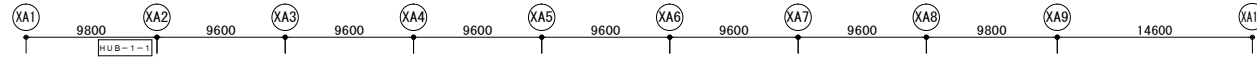
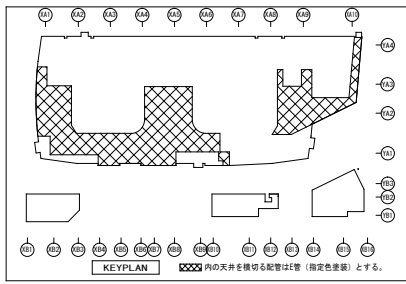
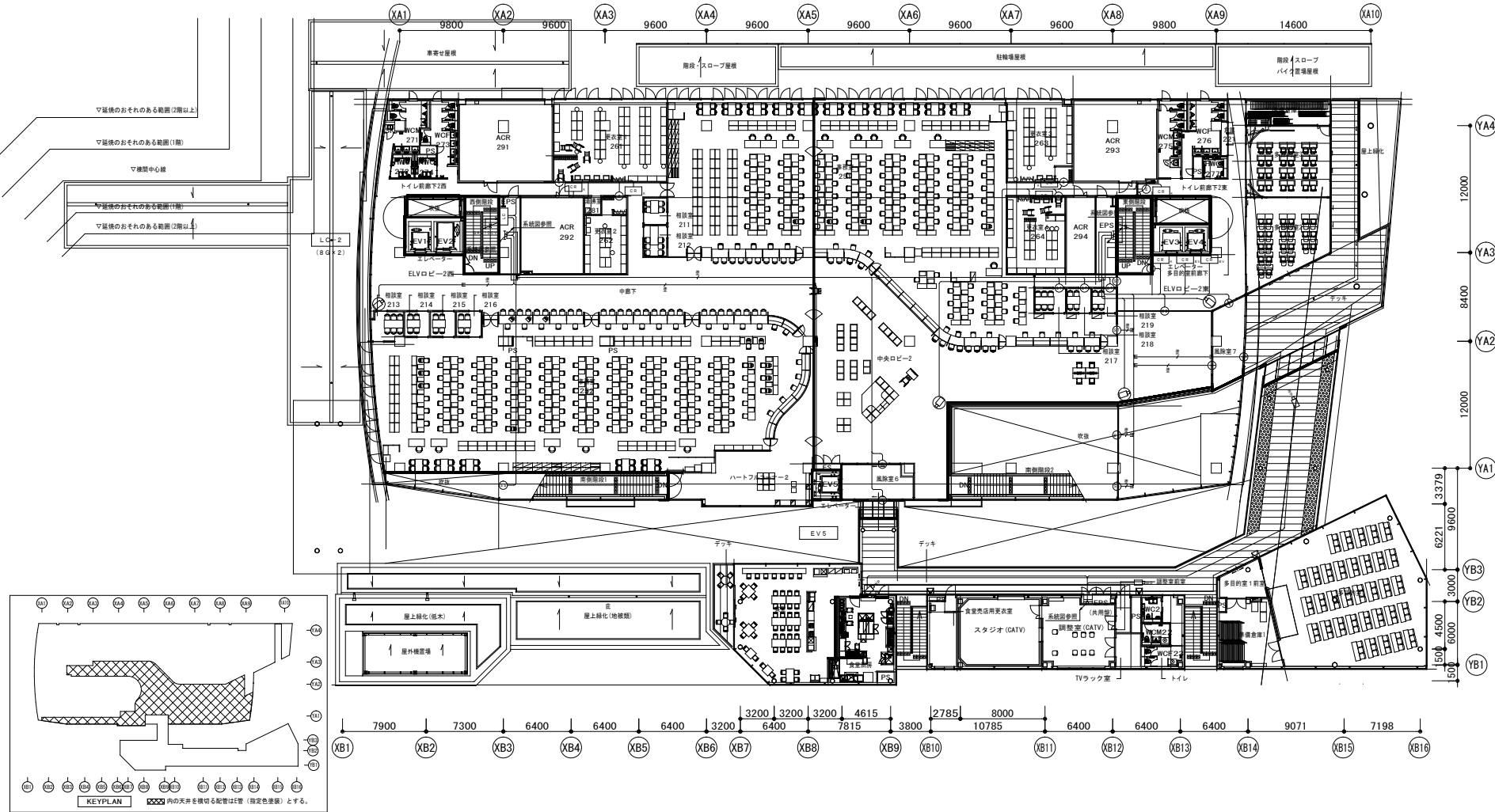


| 凡例             |                          | 記号         |                  | 名称                    |    | 備考 |   |
|----------------|--------------------------|------------|------------------|-----------------------|----|----|---|
| 記号             | 名称                       | 記号         | 名称               | 記号                    | 名称 | 備考 | 備考  |
| <b>監視カメラ設備</b> |                          |            |                  |                       |    |    |   |
| IT17           | 映像監視装置                   | ケーブルラック    | ケーブルラック          | 防火交通大臣認定工法            |    |    | 1. 特記なき配管配線は下記による。                                |
| SH08           | HUB装置                    | 防火区画貫通配線   |                  | 標記は大きさを示す 200×200×200 |    |    | ・監視カメラ設備  |
| IC5            | 映像監視パソコン                 | FL12       | フルボックス           | 標記は大きさを示す 200×200×200 |    |    | EM-UTP4P (CAT5e) (PF16) (E19) 指定色塗装 最大100mm       |
| IC6            | ネットワークカメラ (屋内・ドーム型)      | FL220P     | フルボックス (SUS製) 防水 |                       |    |    | EM-UTP4P (CAT5e) (PF16) (G16) (E19) 指定色塗装 最大100mm |
| IC7            | ネットワークカメラ (屋外・箱型)        | 配管配線立上げ立下げ |                  |                       |    |    | EM-UTP4P (CAT5e) (PF16) (E19) 指定色塗装 最大100mm       |
| IC8            | E.V.カメラ                  |            |                  |                       |    |    | EM-UTP4P (CAT5e) (PF16) (G16) (E19) 指定色塗装 最大100mm |
| <b>入退室管理設備</b> |                          |            |                  |                       |    |    |   |
| IC9            | セキュリティ監視装置               | 天井内配線      |                  |                       |    |    | EM-UTP4P (CAT5e) (PF16) (E19) 指定色塗装 最大100mm       |
| IC10           | コントロール盤                  | 隠蔽配管配線     |                  |                       |    |    | EM-AEO. 9-2C (PF16) (E19) 指定色塗装 最大100mm           |
| IC11           | 非接触ICカードリーダー 警戒セット機能付    | 露出配管配線     |                  |                       |    |    | EM-UTP4P (CAT5e) (PF16) (E19) 指定色塗装 最大100mm       |
| IC12           | 非接触ICカードリーダー 警戒セット機能付    |            |                  |                       |    |    | EM-UTP4P (CAT5e) (PF16) (E19) 指定色塗装 最大100mm       |
| IC13           | 非接触ICカードリーダー (E.V.吐出制御用) |            |                  |                       |    |    | EM-SC-FB (PF16) (E19) 指定色塗装 最大500mm               |
| IC14           | 電気錠                      |            |                  |                       |    |    | EM-UTP4P (CAT5e) (PF16) (E19) 指定色塗装 最大100mm       |
| IC15           | 自動錠                      |            |                  |                       |    |    | EM-AEO. 9-2C (PF16) (E19) 指定色塗装 最大100mm           |
| IC16           | スイッチストライク                |            |                  |                       |    |    | EM-UTP4P (CAT5e) (PF16) (E19) 指定色塗装 最大100mm       |
| IC17           | シャッター                    |            |                  |                       |    |    | EM-F-CPEE-SO. 9-3P (PF22) (E25) 指定色塗装             |
| IC18           | 制御装置                     |            |                  |                       |    |    | EM-AEO. 9-2C (PF16) (E19) 指定色塗装                   |
| IC19           | インターホン (親機)              |            |                  |                       |    |    | EM-AEO. 9-5P (PF16) (E19) 指定色塗装                   |
| IC20           | インターホン (子機)              |            |                  |                       |    |    | EM-AEO. 9-5P (PF16) (E19) 指定色塗装                   |
| IC21           | エレベーター制御盤                |            |                  |                       |    |    | EM-AEO. 9-2C (PF16) (E19) 指定色塗装                   |
| IC22           | 防火報装置                    |            |                  |                       |    |    | EM-AEO. 9-2C (PF16) (E19) 指定色塗装                   |
|                |                          |            |                  |                       |    |    | EM-AEO. 9-2C (PF16) (E19) 指定色塗装                   |
|                |                          |            |                  |                       |    |    | EM-HPO. 9-1P (PF16) (E19) 指定色塗装                   |

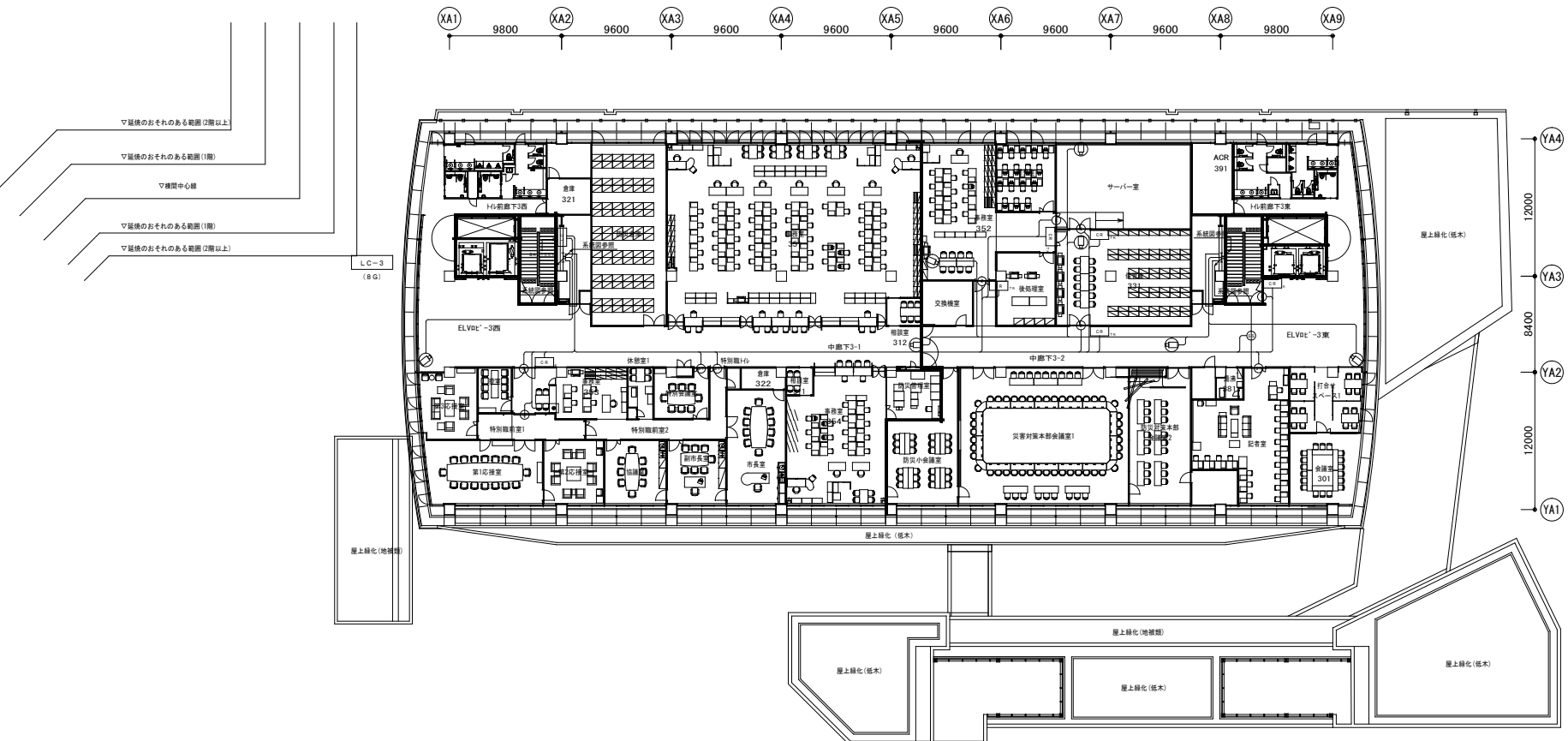




|    |    |                      |     |                    |      |           |
|----|----|----------------------|-----|--------------------|------|-----------|
| 特記 | 訂正 | 久米・白兔・塚田・木下特定業務設計共同体 | 図号  | 1150206            | 設計番号 | 1150206   |
| ・  | ・  |                      | 種別  | 鳥取市新本庁舎新築（弱電）工事    | 縮尺   | A1紙 1:200 |
| ・  | ・  |                      | 設計者 | 鳥取市 建設部            | 縮尺   | A3紙 1:400 |
| ・  | ・  |                      | 監理者 | 監視カメラ・入室管理設備 1階平面図 | 図面番号 | EO-45     |

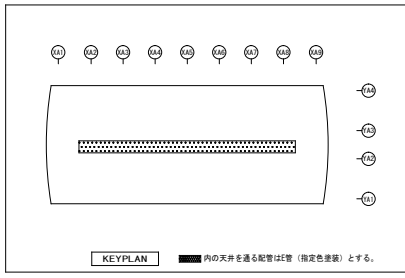
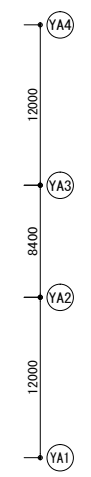
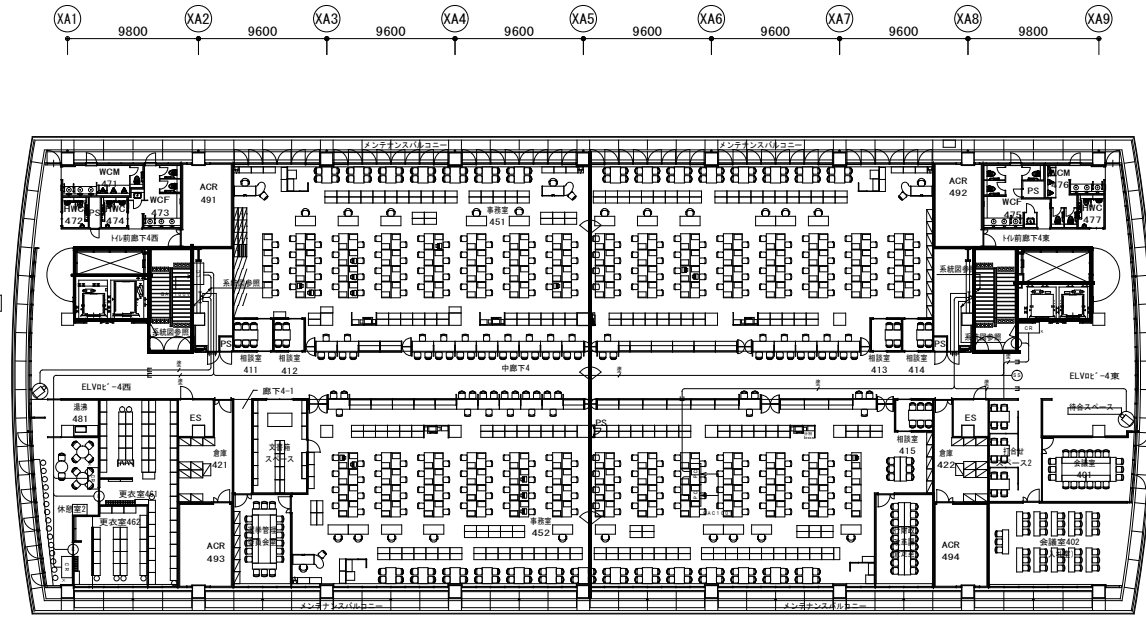
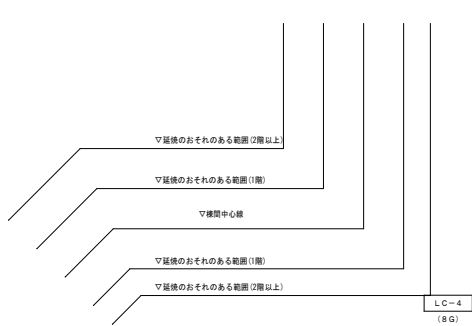


|                        |                   |                      |                               |  |   |
|------------------------|-------------------|----------------------|-------------------------------|--|---|
| 1150206<br>.<br>.<br>. | 訂正<br>.<br>.<br>. | 久米・白兔・塚田・木下特定業務設計共同体 | 設計<br>伊A 梅田<br>伊B 竹田 芳之<br>監修 | 鳥取市新本庁舎新築(弱電)工事<br>監視カメラ・入退室管理設備 2階平面図 | 設計番号 1150206<br>縮尺 A1版 1:200<br>A3版 1:400<br>図面番号 EC-46 |
|------------------------|-------------------|----------------------|-------------------------------|--|---|



|                        |                        |                      |                       |  |                                  |
|------------------------|------------------------|----------------------|-----------------------|--|----------------------------------|
| 特記<br>・<br>・<br>・<br>・ | 訂正<br>・<br>・<br>・<br>・ | 久米・白兎・塚田・木下特定業務設計共同体 | 設計<br>P.A 植田 芳之<br>描画 | 鳥取市新本庁舎新築（弱電）工事<br>監視カメラ・入退室管理設備 3階平面図 | 設計番号<br>1150206<br>図面番号<br>EC-47 |
|------------------------|------------------------|----------------------|-----------------------|--|----------------------------------|

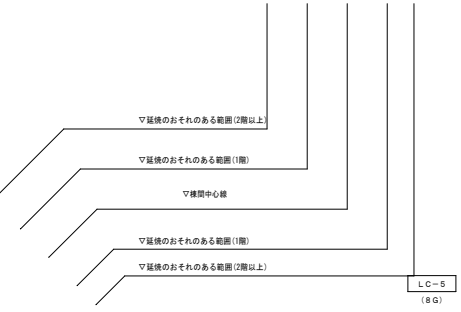
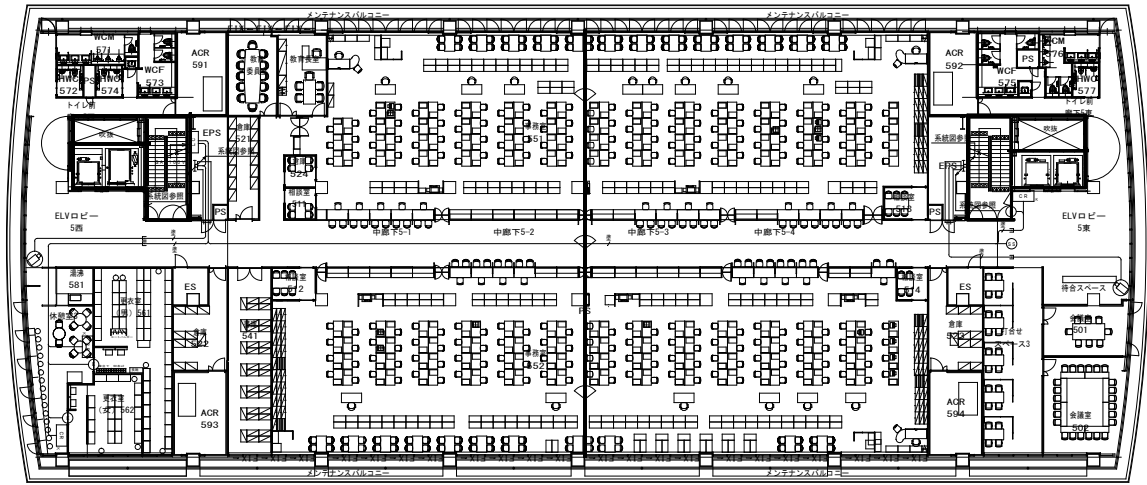
縮尺 1:200  
 A1版  
 A3版 1:400



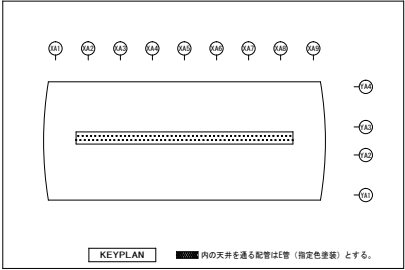
|                        |                        |                      |                              |  |               |
|------------------------|------------------------|----------------------|------------------------------|--|---------------|
| 特記<br>・<br>・<br>・<br>・ | 訂正<br>・<br>・<br>・<br>・ | 久米・白兔・塚田・木下特定業務設計共同体 | 設計<br>伊藤 敏<br>顧問 竹田 勇之<br>担当 | 設計番号<br>鳥取市新本庁舎新築（弱電）工事 1150206<br>図面番号<br>監視カメラ・入室管理設備 4階平面図 A1図 1:200<br>A3図 1:400 | 図面番号<br>EC-48 |
|------------------------|------------------------|----------------------|------------------------------|--|---------------|

XA1 9800 XA2 9600 XA3 9600 XA4 9600 XA5 9600 XA6 9600 XA7 9600 XA8 9800 XA9

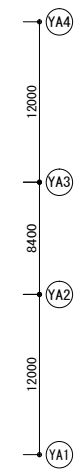
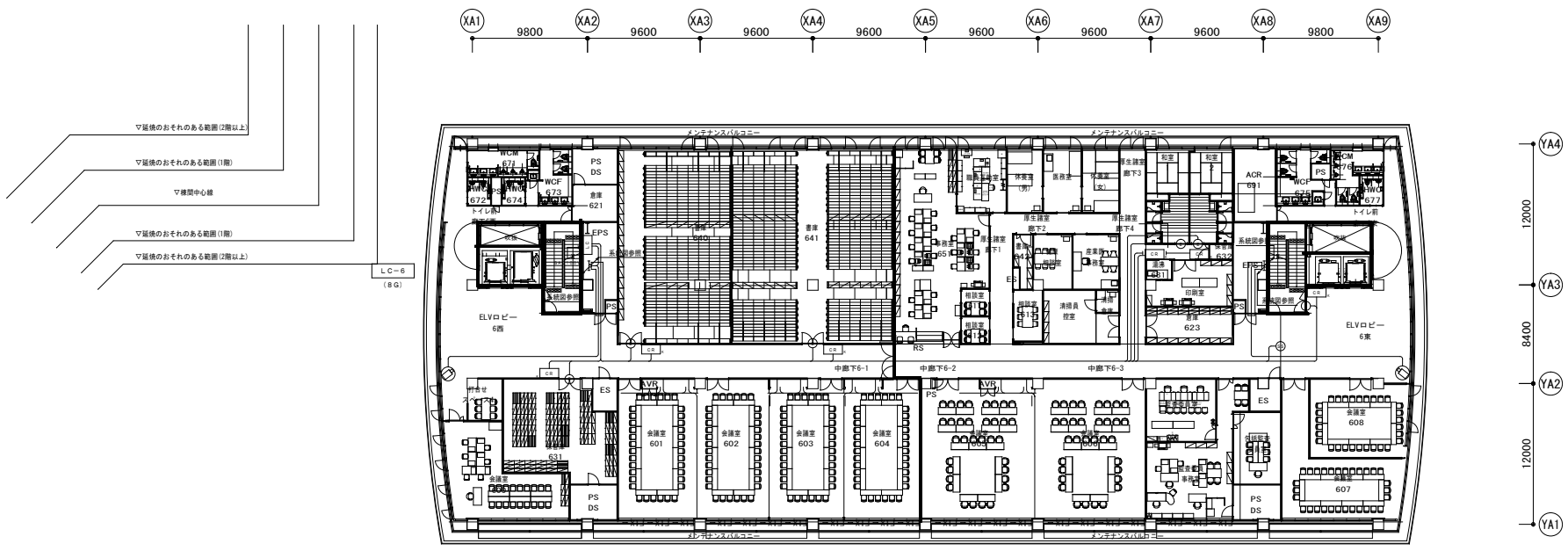
YA4 12000  
YA3 8400  
YA2 12000  
YA1



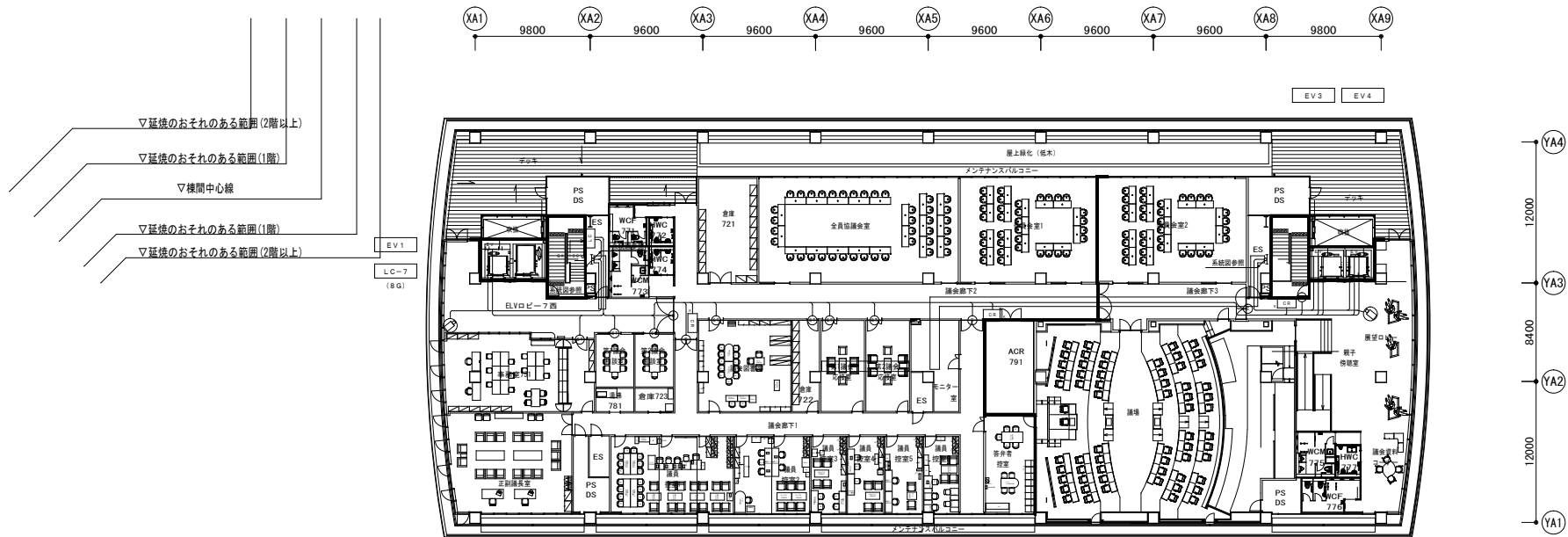
LC-5 (8G)



|                   |                   |                      |                             |  |                            |
|-------------------|-------------------|----------------------|-----------------------------|--|----------------------------|
| 特記<br>.<br>.<br>. | 訂正<br>.<br>.<br>. | 久米・白兔・塚田・木下特定業務設計共同体 | 設計<br>P.A<br>監理 竹田 芳之<br>監理 | 件名 鳥取市新本庁舎新築(弱電)工事<br>図面名 監視カメラ・入退室管理設備 5階平面図<br>縮尺 A1版 1:200<br>A2版 1:400 | 設計番号 1150206<br>図面番号 EQ-49 |
|-------------------|-------------------|----------------------|-----------------------------|--|----------------------------|

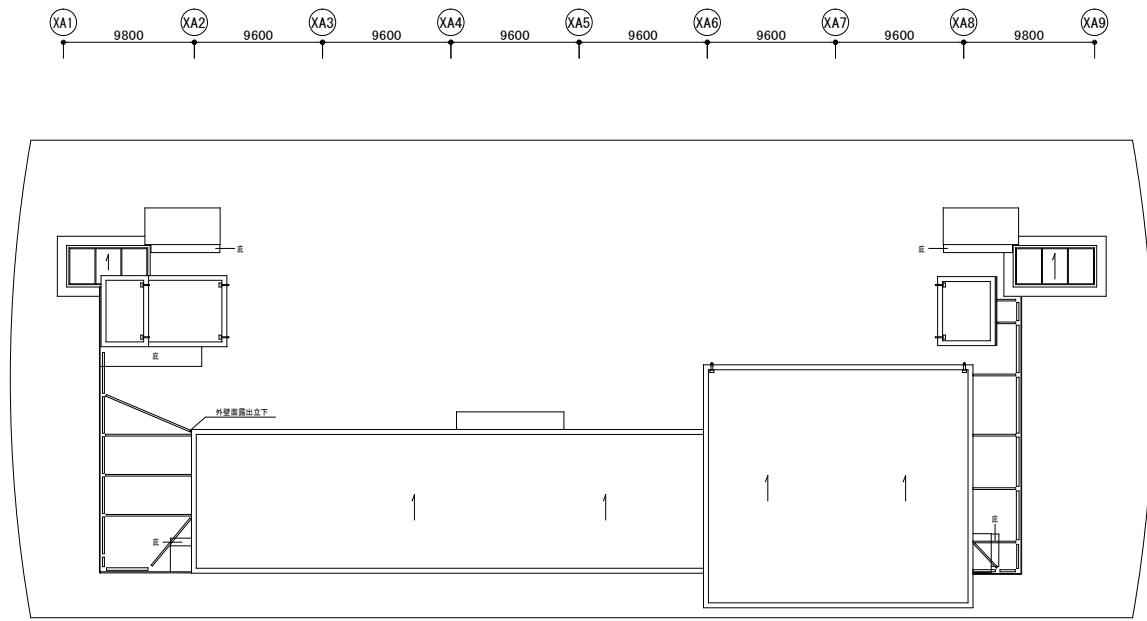
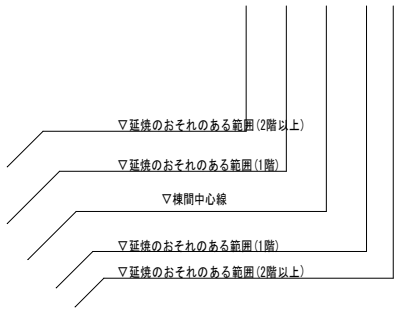


|                        |                        |                      |                         |  |  |
|------------------------|------------------------|----------------------|-------------------------|--|--|
| 特記<br>・<br>・<br>・<br>・ | 訂正<br>・<br>・<br>・<br>・ | 久米・白兔・塚田・木下特定業務設計共同体 | 設計<br>尸A 横田 竹田 芳之<br>監理 | 作業<br>鳥取市新本庁舎新築(弱電)工事<br>監視カメラ・入退室管理設備 6階平面図 | 図号<br>1150206<br>縮尺<br>A1図 1:200<br>A2図 1:400<br>図名<br>EC-50 |
|------------------------|------------------------|----------------------|-------------------------|--|--|

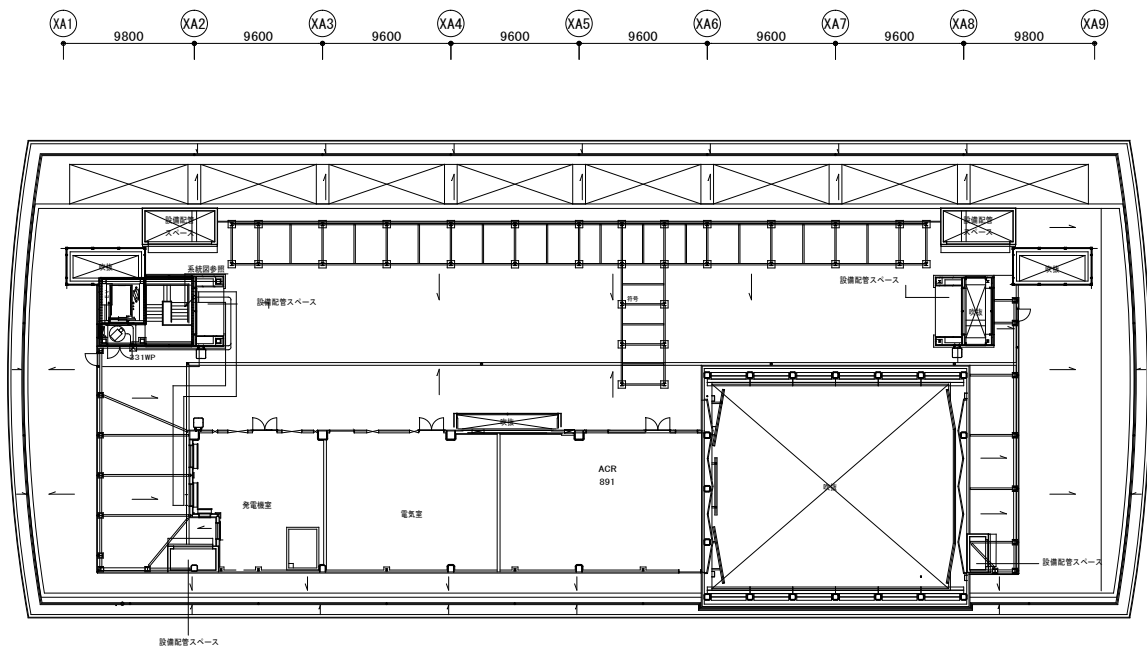
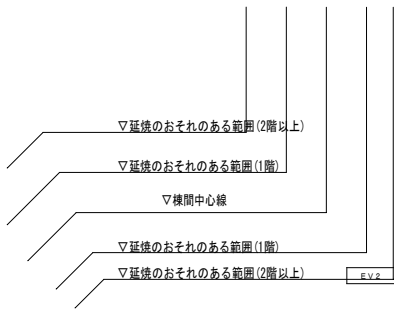


|                        |                        |                      |                       |  |  |
|------------------------|------------------------|----------------------|-----------------------|--|--|
| 特記<br>.<br>.<br>.<br>. | 打立<br>.<br>.<br>.<br>. | 久米・白兔・塚田・木下特定業務設計共同体 | 設計<br>P.A 塚田 芳之<br>担当 | 種名<br>鳥取市新本庁舎新築（弱電）工事<br>図名<br>監視カメラ・入退室管理設備 7階平面図 | 設計番号<br>1150206<br>図尺<br>A1図 1:200<br>A3図 1:400<br>図章番号<br>EO-51 |
|------------------------|------------------------|----------------------|-----------------------|--|--|





R階平面図



8階平面図

|                   |    |     |     |                      |            |                      |
|-------------------|----|-----|-----|----------------------|------------|----------------------|
| 特記<br>・<br>・<br>・ | 訂正 | 設計  | 種別  | 鳥取市新本庁舎新築(弱電)工事      | 設計番号       | 1150206              |
|                   | ・  | PLS | PLS | 久米・白兎・塚田・木下特定業務設計共同体 | 図面名        | 監視カメラ・入室管理設備 8・R階平面図 |
|                   | ・  | ・   | ・   | ・                    | 縮尺         | 1:200                |
|                   | ・  | ・   | ・   | ・                    | A1版<br>A3版 | 1:400                |